








ФЕДЕРАЛЬНАЯ СЛУЖБА
ГОСУДАРСТВЕННОЙ СТАТИСТИКИ
ПО ЗАБАЙКАЛЬСКОМУ КРАЮ

Оперативные данные по индексу цен производителей промышленных товаров по Забайкальскому краю

за март 2021 года

ИНДЕКСЫ ЦЕН ПРОИЗВОДИТЕЛЕЙ ПРОМЫШЛЕННЫХ ТОВАРОВ

МАРТ В % К ФЕВРАЛЮ
















	2020	2021
 Индекс цен производителей промышленных товаров ¹⁾	▲ 102,4%	▲ 102,7%
 Добыча полезных ископаемых	▲ 103,2%	▲ 102,4%
 Обрабатывающие производства	▲ 105,2%	▲ 108,7%
 Обеспечение электрической энергией, газом и паром; кондиционирование воздуха	▲ 101,3%	▲ 100,2%
 Водоснабжение; водоотведение, организация сбора и утилизация отходов, деятельность по ликвидации загрязнений	▼ 99,6%	▼ 99,9%

¹⁾ На товары, предназначенные для реализации на внутреннем рынке.



ИНДЕКСЫ ЦЕН ПРОИЗВОДИТЕЛЕЙ ПРОМЫШЛЕННЫХ ТОВАРОВ

МАРТ В % К ДЕКАБРЮ ПРЕДЫДУЩЕГО ГОДА

	2020	2021
 Индекс цен производителей промышленных товаров ¹⁾	 98,9%	 102,5%
 Добыча полезных ископаемых	 95,6%	 102,5%
 Обрабатывающие производства	 100,4%	 100,1%
 Обеспечение электрической энергией, газом и паром; кондиционирование воздуха	 102,1%	 104,2%
 Водоснабжение; водоотведение, организация сбора и утилизация отходов, деятельность по ликвидации загрязнений	 99,0%	 99,5%

¹⁾ На товары, предназначенные для реализации на внутреннем рынке.